

FICHE TECHNIQUE : Barrière Losange 1500


RÉF. 122006



16/20

PERFORMANCE

Extraction	B
Production	B
Distribution	B
Utilisation	A
Elimination	B



CARACTÉRISTIQUES TECHNIQUES

Fabrication française

Poteau vertical tube acier 50 x 50 mm
Cadre intérieur tubes acier 30 x 30
et 20 x 20 mm
Lisses haute et basse 40 x 27 mm
Finition peint sur zinc selon 10 coloris

DIMENSIONS ET POIDS

Hauteur hors tout : 1200 mm
Dim : 1500 x 50 x 1020 mm
Poids : 16 kg

MODE DE POSE

Fixation par scellement direct sur 180 mm

COLORIS

10 RAL standards au choix :
5010 - 8017 - 7044 - Gris Procity - Aspect Corten
3020 - 9010 - 9005 - 3004 - 6005

OPTIONS




Kit d'amovibilité

FABRICATION



DELAIS

Environ 5 à 6 semaines - A confirmer lors de la commande



L'ensemble des informations présentes sur ce document sont susceptibles d'être modifiées à tout moment et sans préavis. Elles sont fournies à titre purement informatif et n'ont aucun caractère contractuel.