

FICHE TECHNIQUE : Entourage d'arbres béton carré

RÉF. 115065



15/20

PERFORMANCE

| | |
|--------------|---|
| Extraction | B |
| Production | A |
| Distribution | B |
| Utilisation | A |
| Elimination | D |

CARACTÉRISTIQUES TECHNIQUES

Fabrication française

Entourage d'arbre en béton
Fourni en 4 éléments
Finition gris sablé
Dim : 1300 x 1300 x 250 mm
Poids : 108 kg

DIMENSIONS ET POIDS

Poids : 108 kg
Dim : 1300 x 1300 x 250 mm

COLORIS

Gris sablé

OPTIONS

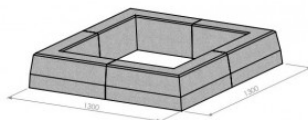
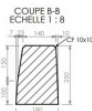
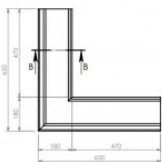
Version ronde

FABRICATION



DELAIS

Environ 4 à 5 semaines - A confirmer lors de la commande



L'ensemble des informations présentes sur ce document sont susceptibles d'être modifiées à tout moment et sans préavis. Elles sont fournies à titre purement informatif et n'ont aucun caractère contractuel.